

Merkblatt für Schiedsrichter*innen

Spieljahr 2022/2023

Der Württembergische Fußballverband legt Wert auf eine diskriminierungsfreie Kommunikation. Wir haben in diesem Schiedsrichter-Merkblatt einfühend (1. Allgemeines) die männliche und weibliche Form der Ansprache gewählt (bspw. Schiedsrichter*in). Fortlaufend verzichten wir zur besseren Lesbarkeit bei personenbezogenen Bezeichnungen auf die männliche und weibliche Sprachform. Die im Merkblatt gewählte männliche Form ist themenspezifisch geschlechtsneutral zu verstehen.

1. Allgemeines

Der/die Schiedsrichter*in (SR) soll mindestens 45 Minuten vor Spielbeginn anwesend sein, bei zweifelhaften Platzverhältnissen entsprechend früher. Es besteht die Pflicht, sich bei Verantwortlichen des Platzvereins zu melden.

Sind Spielausfälle infolge höherer Gewalt nicht auszuschließen, soll sich der/die SR*in in der Tageszeitung, im Internet unter www.fussball.de bzw. vor Antritt seiner Fahrt beim Staffelleiter*in erkundigen, ob das Spiel stattfindet.

Der/Die Schiedsrichter*in hat rechtzeitig vor Spielbeginn den ordnungsgemäßen Aufbau des Spielfeldes, die Beschaffenheit der Spielgeräte sowie die Spielberechtigungen der Spieler*innen (Spielerpass online) und die Mannschaftsaufstellung (Spielbericht online) zu überprüfen. **Zudem kontrolliert der/die Schiedsrichter*in ca. 5-10 min. vor Spielbeginn in der jeweiligen Mannschaftskabine die Ausrüstung der Mannschaften (einschließlich Schuhkontrolle).**

Ein zu spät kommende/r Schiedsrichter*in kann nur im Einvernehmen beider Spielführer und nur bis zur Halbzeit ein bereits begonnenes Spiel übernehmen und fortsetzen.

Der/die Schiedsrichter*in hat alle mit dem Spiel zusammenhängenden Vorgänge im Spielbericht zu melden. Im Unterlassungsfalle macht er sich strafbar.

2. Spielzeiten

2.1. Meisterschaftsspiele

Herren-Mannschaften	2 x 45 Minuten
Senioren-Mannschaften	2 x 40 Minuten
Frauen-Mannschaften	2 x 45 Minuten
Jugend-Mannschaften	(s. Einlegeblatt)

Folgt einem Reservespiel ein Verbandsspiel einer Mannschaft in Konkurrenz, so ist das Reservespiel zum angesetzten Spielbeginn des Verbandsspiels zu beenden. Die für das Reservespiel zur Verfügung stehende Spielzeit soll auf 2 Spielhälften gleich aufgeteilt werden.

2.2. Auf-, Abstiegs-, Relegations- und Entscheidungsspiele, wfv-Pokal (Verbandsebene)

Ist nach Ablauf der regulären Spielzeit (s.o.) kein Sieger ermittelt worden, werden diese Spiele verlängert:

Herren-, Frauen-Mannschaften	2 x 15 Min
Senioren-Mannschaften	2 x 10 Min
Jugend-Mannschaften	(s. Einlegeblatt)

Zwischen dem Ende eines Spieles und der Spielverlängerung dürfen die Mannschaften das Spielfeld nicht verlassen. Die Verlängerung beginnt nach einer kurzen Pause und erneuter Seitenwahl und wird dann ohne weitere Halbzeitpause fortgesetzt. Bleibt auch die Verlängerung ohne Entscheidung, muss der Sieger durch Elfmeterschießen ermittelt werden (DFB-Fußballregeln: Regel 10 - Bestimmung des Spielausgangs).

2.3. wfv-Bezirkspokal

Abweichend von 2.2. kann der Bezirksvorstand für Spiele des Bezirkspokals der Herren und Frauen beschließen, dass diese Spiele ohne Verlängerung gespielt werden. In diesem Fall schließt sich an die reguläre Spielzeit direkt ein Elfmeterschießen an. Beim Endspiel im Bezirkspokal der Herren findet unabhängig davon bei unentschiedenem Stand in jedem Fall eine Verlängerung (gemäß 2.2.) statt (s. Aufstellung am Ende dieses Merkblattes).

3. Anzahl der Spieler einer Mannschaft

Bei Spielbeginn müssen von jeder 11er/9er-Mannschaft mindestens sieben, von jeder 7er-Mannschaft mindestens fünf Spieler*innen spielbereit auf dem Feld sein. Tritt eine Mannschaft nicht an, so hat der andere Verein die Pflicht, 45 Minuten zu warten. Danach ist er berechtigt, das Spiel nicht auszutragen. Reduziert sich eine Mannschaft auf weniger als sieben Spieler*innen (7er-Mannschaften weniger als fünf), wird das Spiel nicht fortgesetzt.

In den jeweils untersten Spielklassen der Herren (einschl. Reserven) und Frauen im Bezirk kann in Staffeln mit **flexiblem Modus („Flexmodell“)** gespielt werden; d.h. mit der Möglichkeit von reduzierten Mannschaftsstärken. Die Mannschaften werden mit dem Zusatz „flex“ gekennzeichnet. **Gilt nicht für Pokalspiele.**

Treffen Mannschaften mit unterschiedlicher Mannschaftsstärke aufeinander, erfolgt eine Mitteilung über die Mannschaftsstärke vor Ort durch die Vereine. Die gemeldete Mannschaftsstärke ist am Spieltag bindend. Erfolgt keine oder keine rechtzeitige Mitteilung, wird im Normalspielbetrieb (11:11) gespielt.

Die „flex“-Mannschaft kann bei 9er-Mannschaften max. 2 Spieler*innen auswechseln, der Spielgegner vier Spieler*innen.

Gespielt wird in der Regel auf dem ‚verkürzten‘ Normalspielfeld (Länge des Spielfeldes: Torraumlinie (5,50 m) bis zur gegenüberliegenden Torraumlinie, Breite des Spielfeldes: Seitenlinien des Normalspielfeldes). Alternativ (auch abhängig von der Größe des Normalspielfeldes) kann auf dem Normalspielfeld gespielt werden oder im Ausnahmefall von Strafraumlinie zu Strafraumlinie.

Im Jugendbereich können auch Staffeln mit unterschiedlicher Mannschaftsstärke gebildet werden („**Norweger Modell**“). Treffen Mannschaften mit unterschiedlicher Mannschaftsstärke aufeinander, wird mit der geringeren Mannschaftsstärke gespielt. Die Mannschaftsstärke ist vor Saisonbeginn festzulegen. Eine Änderung ist nur in der Winterpause möglich.

Die Zahl der Auswechslungen bleibt mit vier Auswechslungen für beide Mannschaften bestehen.

4. Spielbericht Online, Spielerpass Online, Kontrolle der Spielerlaubnis und Teilnahmeberechtigung

4.1. Spielbericht Online

Vor jedem Pflicht- oder Freundschaftsspiel sind die Mannschaftsaufstellungen durch beide Vereine in das DFBnet (Spielbericht) einzugeben. Ebenso sind der/die Trainer*in, ein Mannschaftsverantwortliche(r), die beiden Ordner*innen und der Gastordner*in

(nur bei Verbands-/Verbandspokalspielen) zu benennen (Pflichtangaben). Der Torwart ist im Spielbericht unter "T" aufzuführen, der Spielführer*in unter „K“. Spieler*innen, die nicht auf der DFBnet-Spielberechtigungsliste stehen, können unter der Rubrik "freie Spieler" mit den geforderten Angaben (Rü.-Nr., Name, Vorname, Geb.-Datum) erfasst werden.

Der Spielbericht ist 45 Minuten vor Spielbeginn von beiden Vereinen freizugeben.

Dem Schiedsrichter ist es nicht erlaubt, ein Spiel anzupfeifen, bevor die Freigabe der beiden Vereine erfolgt ist. Bei Ausfall des Spielberichts online oder fehlender Eingabe/Freigabe eines oder beider Vereine haben diese ein Spielberichtsformular in Papierform auszufüllen. Bei Verwendung des Papierspielberichts sind neben den Vor- und Nachnamen der Spieler*innen in allen Spielen die Geburtsdaten zu vermerken. Mangelhaft ausgefüllte Spielberichte sind vom Schiedsrichter zu beanstanden und der Verein zur Nachmeldung aufzufordern. Der Vorgang ist zu melden und die Ergänzungen, Korrekturen, etc. vom SR nachzutragen.

Im Spielbericht sind die vorgesehenen Auswechselspieler*innen aufzuführen (Herren, Frauen, Senioren, A–E-Junioren und A–E-Juniorinnen). Es können nur die Spieler*innen zum Einsatz kommen, die vor Spielbeginn auf dem Spielbericht aufgeführt sind.

Änderungen (zusätzliche, neue Spieler*innen nach Freigabe des Spielberichts, andere Startformation, ...) in der Mannschaftsaufstellung sind dem Schiedsrichter rechtzeitig vor Spielbeginn zu melden. Diese können nur noch durch den Schiedsrichter im Spielbericht abgeändert werden. Der Schiedsrichter informiert darüber die andere Mannschaft.

Alle Spieler*innen (einschl. Auswechselspieler*innen) nehmen an der Kontrolle der Spielerlaubnis teil; sie gehören zur Mannschaft und unterliegen der Machtbefugnis und der Entscheidungsgewalt des Schiedsrichters.

Der Schiedsrichter hat den Spielbericht unmittelbar nach Spielende zu bearbeiten. Ausgefüllt sein müssen:

Mannschaften

(Trainerbank mit Trainer, Mannschaftenverantwortliche, Ordner, ..., Werbung, Änderungen Startaufstellung oder Ersatzbank)

Spielverlauf

(Ergebnis, Spielzeit, Kontrollen, Schiedsrichterkosten, Bemerkungen, Ein- und Auswechslungen (mit Spielminute), Strafen für Spieler (persönliche Strafen mit Begründung und Spielminute), Strafen für Teamoffizielle, Torschützen (freiwillig), Vorkommnisse (Gewalt) und Dokumente)

Der Spielbericht ist vom Schiedsrichter innerhalb 60 min. nach Spielende freizugeben.

Sonderberichte (s. auch Meldeformular Feldverweis, Seite 20 dieses SR-Merkblatts) können in Ausnahmefällen nach Freigabe noch bis am Tag nach dem Spiel unter dem Reiter „Dokumente“ hochgeladen werden.

Falls in begründeten Ausnahmefällen (Verletzung des SR, Spielabbruch, Ausfall von EDV/ Internet, ...) der Spielbericht nicht unmittelbar nach Spielende vor Ort bearbeitet und innerhalb von 60 min. nach Spielende freigegeben werden kann, ist der Heimverein **darüber zu informieren** (Spielergebnismeldung dann durch

Heimverein). **Der SR hat dies im Spielbericht mit entsprechender Begründung zu vermerken. Im Unterlassungsfall macht er sich strafbar.**

Ein Papierspielbericht ist spätestens am Tage nach dem Spiel an die spielleitende Stelle einzusenden.

4.2. Spielerpass Online, Überprüfung der Spielerlaubnis

Spielerpass Online

Im Verbandsgebiet des wfv wird im gesamten Verbandsspielbetrieb (Herren, Frauen, Senioren, A-E-Junioren/-innen) flächendeckend der Spielerpass Online eingesetzt.

Für jeden Spieler*in muss vor Spielbeginn ein vollständiger Spielerpass online mit gespeichertem Lichtbild im DFBnet einsehbar sein, ersatzweise ist dem Schiedsrichter ein Ausdruck aus der zentralen Passdatenbank des DFBnet (Spielberechtigungsliste) oder ein amtlicher Lichtbildausweis vorzulegen.

Ablauf vor dem Spiel:

Der Schiedsrichter überprüft die Spielberechtigungen der Spieler*innen (auch Auswechselspieler*innen) im DFBnet anhand Spielerpass online. Hierbei ist zu prüfen, ob das Lichtbild jedes Spielers*in

- a) ordnungsgemäß hochgeladen,**
- b) zeitgemäß ist und Spieler klar zu identifizieren ist.**

Fehlt der Spielerpass online oder ist dieser unvollständig (z. B. fehlendes Passfoto), kann der Verein eine in guter Qualität ausgedruckte DFBnet-Spielberechtigungsliste mit Lichtbildern, auf der die Spieler*innen klar und eindeutig zu identifizieren sind, oder einen amtlichen Lichtbildausweis vorlegen.

Die Schiedsrichter führen grundsätzlich keine Identitätsprüfung („Gesichtskontrolle“) durch. In begründeten Verdachtsfällen kann eine Identitätsfeststellung (einschl. Ausweiskontrolle) durchgeführt werden.

Der Schiedsrichter ist nicht berechtigt, einem Spieler*in die Teilnahme am Spiel zu verwehren.

Zweitspielrecht

Ein Zweitspielrecht ist in der Passdatenbank angelegt. Bei Ablauf des Zweitspielrechts hat der Spieler*in (wieder bzw. nur noch) Spielrecht für seinen Stammverein.

Vertragsspieler

Endet der Vertrag eines Vertragsspielers*in, hat der Spieler*in kein Spielrecht mehr, auch nicht für seinen Stammverein!

4.3. Meldung zum Nachweis der Spielberechtigung, Teilnahmeberechtigung

Der Schiedsrichter meldet Vorname, Name, Geburtsdatum, Verein sowie die Art des Ausweises im Spielbericht unter dem Reiter „Spielverlauf“ im Freitextfeld „sonstige Bemerkungen“.

Beispiel für die Meldung: „Für den Spieler Hans Maier, geboren 15. September 1999, TSV A-Dorf, Nummer 3, war kein Lichtbild hochgeladen. Der Spieler hat sich mit

dem ausgewiesen“ (hier genau angeben, welche Art des Ausweises vorgelegt wurde, z. B. Personalausweis, Reisepass, Führerschein usw.).

Die bisherigen Papierspielerpässe sind seit dem Verbandstag 2021 ungültig und damit kein Legitimationsnachweis mehr.

Der Schiedsrichter macht grundsätzlich zu der Teilnahmeberechtigung keine Aussage. Dem Spieler*in darf die Teilnahme am Spiel nicht verweigert werden.

4.4. Was für die Teilnahmeberechtigung sonst noch wichtig ist

In Ausnahmefällen kann bis unmittelbar nach Spielende das fehlende Lichtbild im Spielerpass Online hochgeladen oder die ausgedruckte Spielberechtigungsliste mit Lichtbildern oder der Lichtbildausweis beigebracht und unaufgefordert dem Schiedsrichter vorgezeigt werden.

Spieler*innen, die für Freundschaftsspiele freigegeben sind, können ohne besondere Genehmigung bei allen Freundschaftsspielen, Turnieren, Spielen der Reserve sowie allen Hallenspielen (ausgenommen Meisterschaften) eingesetzt werden.

Die für einen an einer Spielgemeinschaft beteiligten Verein erteilten Spielberechtigungen werden nicht auf die Spielgemeinschaft umgeschrieben. Spielberechtigt für die Spielgemeinschaft sind Spieler*innen, die für einen der beteiligten Vereine Spielerlaubnis besitzen.

Für Pokalspiele im Aktiven Bereich (Herren, Frauen) ist das Pflichtspielrecht notwendig!

4.5. Teilnahmeberechtigung Strafstoßschießen

Beim Strafstoßschießen sind nur Spieler*innen zugelassen, die bei Schlusspfiff zum Spiel gehören (auch Spieler*innen, deren Zeitstrafe noch nicht abgelaufen ist). Nicht im Spiel befindliche Auswechselspieler*innen gehören nicht zum Spiel. (Ausnahme: Turniere). Ist das Auswechsellkontingent einer Mannschaft noch nicht erschöpft, ist der Torwart-Austausch möglich.

4.6. Einsatz von Jugendlichen

A-Junioren (älterer und jüngerer Jahrgang), die das 18. Lebensjahr vollendet haben, sind für alle Herrenmannschaften ihres Vereins teilnahmeberechtigt.

A-Junioren des älteren Jahrgangs, die das 18. Lebensjahr noch nicht vollendet haben, kann eine Spielgenehmigung für alle Herrenmannschaften ihres Vereins erteilt werden.

B-Juniorinnen des älteren Jahrgangs kann eine Spielberechtigung für alle Frauenmannschaften ihres Vereins erteilt werden.

Besteht für A-Junioren des jüngeren Jahrgangs keine altersgerechte Spielmöglichkeit im eigenen Verein, kann diesen Spielern eine Spielerlaubnis für die B-Juniorinnen-Mannschaft erteilt werden, mit der Maßgabe, dass in einem B-Juniorinnen-Spiel nur drei A-Junioren des jüngeren Jahrgangs teilnahmeberechtigt sind.

Besteht für B-Juniorinnen des jüngeren Jahrgangs keine altersgerechte Spielmöglichkeit im eigenen Verein oder einem Verein der näheren Umgebung,

kann - jedoch nicht vor Vollendung des 16. Lebensjahres – eine Spielerlaubnis für Frauenmannschaften erteilt werden.

5. Spieleraustausch

5.1. Herren

Verbandsspiele (Meisterschafts-, Auf-, Abstiegs-, Relegations-, Entscheidungsspiele)	bis zu 4 Spieler
Verbandspokalspiele	bis zu 4 Spieler
Reserve-, Seniorenspiele	bis zu 4 Spieler

Ein ausgewechselter Spieler kann nicht wieder in die Mannschaft aufgenommen werden, **es sei denn, es handelt sich um ein Freundschafts-, ein Reserve-, ein Senioren- oder ein Meisterschaftsspiel der Kreisligen C/B (Herren).** Diese Regelung gilt nicht bei Entscheidungs- und Aufstiegsspielen im Rahmen der Relegation.

Spielminute und ein-/ausgewechselte Spieler sind im Spielbericht zu erfassen. Bei Spielen mit „Rückwechsel“ wird nur die erste Einwechslung vermerkt.

5.2. Frauen

Verbandsspiele (Meisterschafts-, Auf-, Abstiegs-, Relegations-, Entscheidungsspiele)	bis zu 4 Spielerinnen
Verbandspokalspiele	bis zu 4 Spielerinnen

Eine ausgewechselte Spielerin kann nicht wieder in die Mannschaft aufgenommen werden, es sei denn, **es handelt sich um ein Freundschafts-/ Turnier-, oder ein Meisterschaftsspiel der Kreis- und Bezirksligen (Frauen).** Diese Regelung gilt nicht bei Entscheidungs- und Aufstiegsspielen im Rahmen der Relegation.

Spielminute und ein-/ausgewechselte Spielerin sind im Spielbericht zu erfassen. Bei Spielen mit „Rückwechsel“ wird nur die erste Einwechslung vermerkt.

5.3. Jugendspielbetrieb (s. auch Einlegeblatt)

Spielminute und ein-/ausgewechselte Spieler*in sind im Spielbericht zu erfassen. Bei Spielen mit „Rückwechsel“ wird nur die erste Einwechslung vermerkt.

5.4. Freundschaftsspiele

Es sind mehr Auswechslungen gestattet, sofern die beteiligten Mannschaften eine Einigung über die maximale Anzahl erzielen und der Schiedsrichter vor Spielbeginn informiert wird. Wird der Schiedsrichter vor Beginn eines Freundschaftsspiels nicht informiert oder wurde keine Einigung erzielt, können bis zu 6 Spieler*innen ein- und ausgewechselt werden.

Bei Turnieren gelten hinsichtlich des Wiedereinwechselns grundsätzlich die Bestimmungen für Freundschaftsspiele.

Auswechslspieler*innen

Bei Spielen mit neutralen SR-Assistenten erfolgt die Überprüfung der Auswechslspieler*innen durch die Assistenten. Der Schiedsrichter hat vor Beginn der 2. Halbzeit grundsätzlich beide Spielführer zu fragen, ob ausgewechselt wurde und muss die

Auswechslungen notieren.

Spieler*innen, die während eines Spiels auf Dauer des Feldes verwiesen wurden, dürfen nicht ersetzt werden.

6. Spielkleidung, Rückennummern, Werbung

Die Vereine sind verpflichtet, sich rechtzeitig über die von dem jeweiligen Gegner benützte Spielkleidung zu informieren und bei gleicher oder ähnlicher Kleidung eine Einigung herbeizuführen. **Im Falle der Nichteinigung ist der Platzverein zum Wechsel der Spielkleidung verpflichtet** (Ausnahme Landesliga bis Oberliga, hier wechselt der Gastverein). Jeder Torwart hat sich in der Farbe der Sportkleidung (besonders Stutzen) von den anderen Spielern und vom Schiedsrichter zu unterscheiden. Den Torhütern ist das Tragen von Torhütermützen erlaubt. Unterziehhemden müssen der Ärmelfarbe der Trikots entsprechen und müssen innerhalb einer Mannschaft von einheitlicher Farbe sein. Sollten vorhandene Mängel trotz Aufforderung des SR nicht beseitigt werden, erfolgt eine Meldung durch den SR.

Die Vereine müssen bei allen in Konkurrenz spielenden Mannschaften (Herren, Frauen, Senioren) die Trikots ihrer Spieler einheitlich mit Rückennummern versehen. Die Rückennummern müssen sich in der Farbe von der Spielkleidung deutlich abheben. Die Nummerierung soll in der üblichen Form von 1 – 11 erfolgen, Auswechselspieler mit den Nummern 12 – 17 versehen werden. Der Auswechsellorwart ist im Spielbericht unter TW aufzuführen. Eine Durchnummerierung der Trikotnummern ist dann zulässig, wenn sie durchgehend erfolgt und sämtliche Nummern von 1 bis zur höchsten Nummer vergeben sind (max. zweistellig). Eine Meldung ist nicht erforderlich. Die im Spielbericht angegebene Rückennummer muss in jedem Fall mit der Rückennummer auf der Spielkleidung übereinstimmen.

Die Spielkleidung der Spieler darf nur das Vereinsabzeichen (Hemd 100 cm², Hose 50 cm², Stutzen 25 cm²), auf der Rückseite den Vereinsnamen (7,5 – 10 cm), die Nummer (25 – 35 cm) sowie den Namen des Spielers (7,5 – 10 cm) tragen sowie Werbung (Trikotvorderseite max. 200 cm², ein Trikotärmel max. 100 cm², Trikotrückseite unterhalb der Nummer max. 200 cm² sowie ein Hosenbein max. 50 cm²).

Der Werbepartner ist von den Vereinen im Spielbericht Online anzugeben. Die Werbung darf nicht gegen die allgemein im Sport gültigen Grundsätze von Ethik und Moral verstoßen. Die Werbung für Tabakwaren und ihre Hersteller ist unzulässig.

Die Werbung für starke – bei Jugendmannschaften für jegliche - Alkoholika ist unzulässig. Werbung für öffentliches Glücksspiel ist unzulässig, soweit nicht eine behördliche Erlaubnis vorliegt. Werbung für politische Gruppierungen und mit politischen Aussagen wird nicht gestattet.

Der SR hat nur in Fällen der Verletzung der Allgemeinverbindlichen Vorschriften über die Beschaffenheit und Ausgestaltung der Spielkleidung eine Meldung zu schreiben

7. Erste Hilfe

Der Platzverein ist verpflichtet, bei jedem Spiel eine in Erste Hilfe ausgebildete Person, ausgerüstet mit den erforderlichen Gerätschaften (Sanitätskasten, Trage, Decken, usw.), zu stellen. Eine Kontrolle vor dem Spiel durch den Schiedsrichter ist nicht erforderlich. Falls sich im Verlauf des Spiels ein Sportunfall ereignet und der

Platzverein nicht in der Lage ist, seiner Verpflichtung nachzukommen, hat dies der Schiedsrichter im Spielbericht zu melden.

8. Spielführer

Jede Mannschaft hat einen Spielführer*in zu benennen. Der Spielführer*in muss zu seiner Kennzeichnung an einem Oberarm eine Armbinde tragen. Scheidet der Spielführer *in während des Spiels aus irgendeinem Grund aus, ist ein Ersatz zu benennen. Der Spielführer*in ist im Spielbericht unter „K“ einzutragen

Die Spielführer*innen veranlassen, dass beide Mannschaften vor Spielbeginn zusammen mit dem Schiedsrichter auf das Spielfeld einlaufen.

Der Spielführer*in hat den SR zu unterstützen und ist berechtigt, den SR auf Wünsche und Beschwerden der Mannschaft sowie auf regelwidrige Vorgänge, die seiner Aufmerksamkeit entgangen sind, hinzuweisen. Der Spielführer*in hat dem SR, auch nach Beendigung des Spiels, zu Auskünften zur Verfügung zu stehen.

9. Spielplatzgestaltung, Beispielbarkeit

9.1. Spielfelder und Aufbau

Ein Verein kann für die Austragung der Heimspiele seiner Mannschaften die vom wfv zugelassenen und auf dem Meldebogen gemeldeten Spielfelder benutzen.

Die Plätze sind nach den Fußballregeln (bei Kunstrasen- Spielfeldern sind zusätzliche Markierungen möglich) zu zeichnen und nebst den erforderlichen Gerätschaften in nutzungsfähigen Zustand zu setzen. Die Verwendung der Samy-Spielfeldmarkierung ist dort zulässig, wo (vornehmlich Außen-)Linien, abweichend vom Normalspielfeld, notwendig sind. Verkleinerte Spielfelder (Kompakt-, Klein- und Minispielfeld) können durch Linien, unterbrochene Linien, Hütchen oder Markierungsband/-teller abgegrenzt werden.

Abweichungen von +/- 5 m bei den Torlinien und Seitenlinien sind beim Kompakt- und Kleinspielfeld nicht zu beanstanden.

Die Tore müssen fest verankert bzw. gegen Umkippen gesichert sein, sonst kein Spielbeginn. Jedes Tor ist während des Spiels nach der Rückseite hin im Umkreis von 5,50 m von jeglichen Sportplatzbesuchern freizuhalten. Zwischen Spielfeldrand und Zuschauerplätzen muss ein angemessener Sicherheitsabstand eingehalten werden. In unmittelbarer Nähe des Spielfeldes dürfen sich keine Gegenstände befinden, an denen sich die Beteiligten verletzen können.

Bei einer nicht ordnungsgemäßen Platzherrichtung hat der Schiedsrichter den Platzverein auf Mängel hinzuweisen. Falls der Verein nicht bereit ist, diese Mängel abzustellen, ist im Spielbericht zu vermerken, dass der Verein trotz Aufforderung die Beanstandungen nicht behoben hat.

9.2. Beispielbarkeit von Spielfeldern

Bei der Entscheidung über die Beispielbarkeit von Spielfeldern soll der Schiedsrichter folgende Gesichtspunkte beachten:

1. Rücksichtnahme auf die Gesundheit der Spieler.

2. Der Ball muss kontrolliert gespielt werden können.
3. Verhinderung einer nicht unerheblichen Schädigung des Spielfeldes.

Bei der Prüfung der Bespielbarkeit eines Spielfeldes ist immer viel Sorgfalt zu entwickeln. Insbesondere hat der Schiedsrichter

- die besonders gefährdeten Stellen (Mittelfeld, Strafräume, Torräume) sorgfältig zu prüfen.
- Die Meinung von Vertretern des gastgebenden Vereins und gegebenenfalls eines anwesenden Vertreters der Gemeinde, die mit den Eigenheiten der Sportstätte vertraut sind, einzuholen.

Wird ein Spielfeld vom Eigentümer gesperrt, obwohl es der Schiedsrichter für bespielbar hält, hat der Schiedsrichter das Begehen des Spielfeldes und spieltypische Bewegungen (Sprints, Stopps, Sprünge) mit Fußballschuhen vorzunehmen; auch in allen sonstigen zweifelhaften Fällen empfiehlt sich dies.

Kommt der Schiedsrichter nach sorgfältiger Prüfung zum Ergebnis, dass keine oder nur eine unerhebliche Schädigung des Spielfeldes bei Durchführung des Spiels zu erwarten ist, soll er auf „bespielbar“ erkennen. Sind nach Ansicht des Schiedsrichters erhebliche Schäden nicht auszuschließen, soll sein Urteil „unbespielbar“ lauten. Kann der Schiedsrichter nicht eindeutig feststellen, inwieweit eine Schädigung des Spielfeldes zu erwarten ist, sollte auf die Austragung des Spiels – mit Rücksicht auf die hohen Kosten bei Instandsetzung – verzichtet werden.

Hält der Schiedsrichter ein Spielfeld für bespielbar, der Eigentümer der Sportstätte verhindert aber die Durchführung der Begegnung dadurch, dass er den Platz sperrt, ist der Schiedsrichter verpflichtet, im Spielbericht detailliert zu schildern, wie er die Prüfung des Spielfeldes vornahm, inwieweit er Auskünfte über die Eigenschaften des Spielfeldes einholte und wie sich die Beschaffenheit des Spielfeldes bei spieltypischen Bewegungen darstellte.

Auch wenn der Schiedsrichter ein Spielfeld für unbespielbar hält, soll er im Spielbericht die Gründe angeben, die ihn zu dieser Entscheidung veranlasst haben.

Hat ein Verein mehrere Plätze, so sind alle Plätze (auch die gesperrten) entsprechend zu prüfen. Sofern ein Verein mit mehreren Mannschaften in Konkurrenz (Herren und Frauen) am selben Tag Heimspiele auszutragen hat, das Spielfeld jedoch nur ein Spiel verträgt, findet grundsätzlich das höherklassigere, ansonsten das zeitlich frühere Spiel statt. Bei zeitgleich angesetzten Spielen hat die höherklassige Mannschaft Vorrang.

9.3. Verwendung von Beleuchtungsanlagen

Soweit Beleuchtungsanlagen vorhanden sind, kann der Schiedsrichter bei Verschlechterung der Lichtverhältnisse während eines Spiels dieses fortführen, sofern durch das Einschalten die Lichtverhältnisse verbessert werden können. Die Entscheidung darüber, ob die Beleuchtungsanlage ausreicht, um ein Spiel zu Ende zu führen, trifft allein der Schiedsrichter. Ein Platzwechsel während des Spiels ist nur mit Einverständnis des SR und beider Spielführer möglich.

10. Feldverweise und Vorsperre/Spielsperre nach gelb-rot

Wenn ein Spieler im Aktivenspielbetrieb (Herren-, Frauen-, Seniorenspielbetrieb)

mit der **gelb-roten Karte** des Feldes verwiesen wird, ist er **für den Rest der Spielzeit** dieses Spieles gesperrt und **unterliegt der Vorsperre**. Spielminute und Grund (z. B. Foulspiel, Handspiel, Unsportlichkeit, etc.) sind im Spielbericht zu erfassen. Begeht der Spieler nach Zeigen der gelb-roten Karte einen weiteren Verstoß, der mit einem Feldverweis zu ahnden wäre, so ist das Vergehen lediglich im Spielbericht zusätzlich zu melden. Spielminute und Grund (z. B. Foulspiel, Handspiel, Unsportlichkeit, etc.) sind im Spielbericht zu erfassen.

Bei einem Feldverweis auf Dauer (rote Karte) ist der Spieler bis zur Entscheidung durch das Sportgericht gesperrt.

Die Absätze 1 und 2 gelten nicht für den Jugendspielbetrieb; dort wird weiterhin der Feldverweis auf Zeit (generell 5 Minuten) praktiziert. Spielminute und Grund (z. B. Foulspiel, Unsportliches Verhalten, etc.) sind im Spielbericht zu erfassen.

11. Verwendung von gelben und roten Karten

Wird ein Spieler verwahrt oder endgültig des Feldes verwiesen, so hat der Schiedsrichter bei allen Spielen von Herren-, Frauen-, Senioren-, sowie A-D- Junioren- und A-D-Juniorinnen-Mannschaften dies dem Spieler durch Zeigen einer gelben (Verwarnung) bzw. roten Karte (Feldverweis) zusätzlich bekanntzugeben (auch bei Auswechselspielern).

Des Feldes verwiesene Spieler dürfen sich nicht in der Technischen Zone aufhalten, bei Spielfeldern mit Abschränkungen haben die Spieler den Innenraum zu verlassen.

12. Anrechenbarkeit

Anrechenbarer Schiedsrichter ist, wer während des laufenden Spieljahres (01.07. – 30.06.) mindestens

a) 15 Spieleinsätze

(angerechnet werden Spielleitungen, Spielbeobachtungen, Spielbetreuungen von Neulingen oder Nachwuchs-Schiedsrichtern) durchgeführt hat,
oder

b) als Schiedsrichterneuling mindestens 6 Spiele geleitet hat

und außerdem die Teilnahme an mindestens **4 Lehrabenden**, als **SR-Neuling an 2 Lehrabenden** nachweisen kann.

13. Vereinswechsel eines Schiedsrichters

Jeder Schiedsrichter muss Mitglied eines dem wfv angeschlossenen Vereins sein; auf jeden Fall muss er Mitglied des Vereins sein, für welchen er für das jeweilige Spieljahr gezählt werden soll.

Will ein Schiedsrichter den Verein wechseln, hat er dies dem für den abgebenden Verein zuständigen Schiedsrichter-Gruppenobmann schriftlich anzuzeigen. Der Schiedsrichter hat sich vorher bei seinem bisherigen Verein ordnungsgemäß abzumelden. Die Abmeldung ist dem Schiedsrichter-Gruppenobmann gegenüber nachzuweisen, durch Vorlage einer Durchschrift seiner Abmeldung unter Beifügung des Einschreibeblegs oder durch Vorlage einer Bestätigung seines bisherigen

Vereins, dass er sich abgemeldet hat.

Ein Schiedsrichter kann für das jeweilige Spieljahr nur für den Verein gezählt werden, für den er am 1. Juli gemeldet war.

14. Einteilung von Schiedsrichtern und SR-Assistenten

Die Schiedsrichter werden von den Schiedsrichter-Ausschüssen eingeteilt. Zu Spielen, an denen ein Verein beteiligt ist, in welchem sie Mitglied sind, dürfen Schiedsrichter nicht eingeteilt werden.

15. Verhalten bei Gewitter

Voraussetzung zur Vermeidung von Blitzunfällen ist die richtige Einschätzung der Wetterlage. Herannahende Gewitter erkennt man an aufsteigenden Haufenwolken, Schwüle mit aufkommendem Wind, Donner und Wetterleuchten.

Die Entfernung eines Gewitters lässt sich grob abschätzen: **die Sekunden zwischen Blitz und Donner durch 3 geteilt ergeben die Entfernung in km.**

Richtiges Verhalten zur Vermeidung von Blitzunfällen - **Bei Wahrnehmung von Donner:**

- Gefährdete Bereiche wie z. B. das Fußballfeld müssen schnellstens verlassen werden.
- **30 Sekunden oder weniger zwischen Blitz und Donner: Ein Blitzeinschlag kann unmittelbar auftreten – Lebensgefahr!**

Wurde **30 Minuten** lang kein Donner mehr wahrgenommen, kann davon ausgegangen werden, dass das Gewitter vorüber ist. Die Personen können dann die Schutzbereiche verlassen und der Spielbetrieb kann wieder aufgenommen werden.

Wenn ein Gewitter aufzieht oder naht, sollte der Aufenthalt im Freien grundsätzlich vermieden werden und das Spiel oder Training unterbrochen werden.

16. Verantwortlichkeit für Sicherheit, Platzordnung und -aufsicht

Jeder Platzverein hat mindestens zwei Ordner zu stellen:

- Eintrag der Namen im Spielbericht Online.
- Kennzeichnung durch Signalwesten (ggf. gut und weithin sichtbar).
- Die Ordner sind verpflichtet, sich bis spätestens 15 Minuten vor Spielbeginn beim Schiedsrichter unaufgefordert vorzustellen.

Dies gilt für Verbands- und Verbandspokalspiele der

- Herren (Pflicht)
- Reserve*
- A-Junioren*
- B-Junioren*
- Frauen*

• ist offensichtlich eine Gefährdung der Sicherheit nicht gegeben, kann der Schiedsrichter auf eine Gestellung verzichten. Falls sich Umstände ergeben sollten, die

einen Ordnereinsatz erforderlich machen und der Platzverein nicht in der Lage ist, seiner Verpflichtung nachzukommen (Reserve, A-, B-Junioren, Frauen), hat dies der SR im Spielbericht zu melden

Der Gastverein benennt bei Verbands- und Verbandspokalspielen der Herren im Spielbericht Online einen Verantwortlichen namentlich, der erforderlichenfalls dem Platzverein, dem SR oder sonstigen berechtigten Personen als Ansprechpartner zur Verfügung steht.


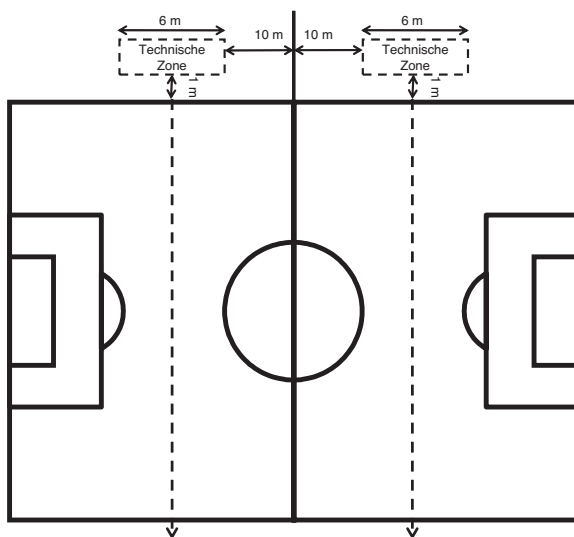
17. Technische Zone (für alle Spiele der Frauen, Herren und A- bis E-Junioren*innen)

Die Technische Zone kann sich auf den verschiedenen Fußballplätzen in der Größe oder in ihrem Standort voneinander unterscheiden. Jeder Verein kann die Markierung der Zone nach seinen Möglichkeiten und Erfordernissen selbst festlegen.

- Die Technische Zone erstreckt sich in einem Abstand von 10 Metern zur Mittellinie über 6 Meter und reicht in der Regel bis einen Meter an die Seitenlinie heran. Im Idealfall ist die Zone mit Begrenzungslinien zu markieren (Abbildung 1).
- Die Technische Zone kann jederzeit mit anderen Hilfsmitteln wie Markierungshütchen oder -kegel gekennzeichnet werden (Abbildung 2).
- Falls neben der Seitenlinie nicht genügend Platz ist, endet die Technische Zone vorne an der Seitenlinie. In diesem Fall werden nur die Begrenzungslinien an den Seiten markiert (Abbildung 3).

Die Technischen Zonen können auf derselben oder auch gegenüberliegenden Spielfeldseite eingerichtet werden.

Beispiele für die Einrichtung der Technische Zone



Teamoffizielle – Berechtigte Personen

In der Technischen Zone dürfen sich die auf dem Spielbericht aufgeführten Auswechselspieler*innen sowie weitere acht Teamoffizielle aufhalten.

Teamoffizielle sind alle im Spielbericht online eingetragenen Personen (**auch Ordner*in**). Zu jeder Zeit ist es einer Person oder mehreren Personen erlaubt, taktische Anweisungen innerhalb der Technischen Zone zu geben.

Der Trainer*in und die übrigen Betreuer*innen dürfen die Technische Zone nur in Ausnahme fallen verlassen, z. B. wenn der Schiedsrichter ihnen gestattet, einen verletzten Spieler*in auf oder neben dem Spielfeld zu behandeln oder bei Auswechselforgängen.

Maßnahmen des Schiedsrichters

Wird trotz Aufforderung des Schiedsrichters keine Technische Zone markiert, hat er diesen Mangel im Spielbericht zu melden.

Der Trainer*in und alle übrigen Personen, die sich in der Technischen Zone aufhalten, müssen sich jederzeit verantwortungsbewusst verhalten.

Der Schiedsrichter hat Maßnahmen gegen Teamoffizielle zu ergreifen, die sich nicht verantwortungsbewusst verhalten. Er kann sie bei unsportlichem Betragen je nach Schwere des Vergehens ermahnen, verwarnen (Gelbe Karte) oder aus der Technischen Zone und dem Innenraum verweisen (Gelb/Rote Karte bzw. Rote Karte). Kann der Täter in der Technischen Zone nicht identifiziert werden, wird die Disziplinarmaßnahme gegen den ranghöchsten Trainer ausgesprochen.

Strafgewalt gegen Teamoffizielle im Junior*Innen Spielbetrieb

Ab dem 1.7. kann einem Teamoffiziellen im Junior*innen Spielbetrieb neben der Verwarnung und dem FAD auch eine gelb/rot Karte ausgesprochen werden. Der Teamoffizielle hat danach den Innenbereich zu verlassen (Ausnahme: Er ist der einzige Betreuer der Mannschaft). Wichtig: Für die Spieler ändert sich nichts! Keine gelb/rote Karte sondern Zeitstrafe.

Die Disziplinarstrafen sind unter dem Reiter „Strafen für Teamoffizielle“ einzugeben. Bei Roter Karte hat der Schiedsrichter eine Meldung mit dem Formular „Sonderbericht zum Feldverweis nach Roter Karte“ zu verfassen.

18. Kinderfußball (E-Junioren/innen)

Vor jedem Pflicht- oder Freundschaftsspiel sind die Mannschaftsaufstellungen durch beide Vereine in das DFBnet-Modul Spielbericht einzugeben und 45 Minuten vor Spielbeginn von beiden Vereinen freizugeben.

Jahrgänge	2012/2013 und jünger
Anzahl Spieler*innen	7 Spieler*innen = 6 im Feld + 1 im Tor
Auswechselspieler*in	Unbegrenzt - Wiederholtes Ein- und Auswechseln ist gestattet
Spieler*innenwechsel	In einer Spielunterbrechung
Spielfeld	Klein-Spielfeld (Länge ca. 55 m, Breite ca. 35 m)
Strafraum	Strafraum = Torraum - 12 m tief über gesamte Spielfeldbreite
Tore	5 x 2 m
Spielball	Größe 4, Gewicht 290-350 g
Spielzeit	Einzelspiele 2 x 25 Minuten

Gesamtspielzeit pro Spieltag	Mindestens 50 Minuten - Maximal 100 Minuten pro Mannschaft in Turnierform
Spielbeginn/-Ende	Anpfiff und Abpfiff durch den Schiedsrichter
Anstoß	Aus einem Anstoß kann direkt, ohne dass ein anderes Kind den Ball berührt hat, ein Tor erzielt werden.
Freistoß	Direkt oder indirekt (je nach Art des Vergehens)
Strafstoß	Aus 9 m Entfernung
Einwurf	Das Kind erhält die Möglichkeit, den Einwurf nach einer Erklärung durch den Schiedsrichter zu wiederholen.
Abstoß/Abwurf	Das Kind im Tor darf den Ball mit Fuß oder Hand wieder ins Spiel bringen. Aus einem Abstoß/Abwurf kann direkt, ohne dass ein anderes Kind den Ball berührt hat, kein Tor erzielt werden. Diese Bestimmung gilt auch wenn das Kind im Tor den Ball aus dem Spiel heraus sicher in den Händen hält (Ballkontrolle). Die Vorteilbestimmung findet Anwendung.
Eckstoß	Ball im TorAus durch verteidigendes Team
Abstand bei Spielfortsetzung	7m (und ggf. außerhalb des Strafraums)
Abseits/Zuspiel	Die Abseits-Regel und Zuspiel-Bestimmung zum Torhüter sind aufgehoben

19. Spielbericht Online

Im Verbandsgebiet des wfv wird flächendeckend in allen Spielklassen und Altersbereichen der Spielbericht Online eingesetzt.

Betroffen sind alle Meisterschafts-, Pokal- und Freundschaftsspiele, sowie **Pilotversuche Blitzturniere (falls EDV mit Internet vor Ort)**.

Der Heimverein hat die notwendige Hardware mit Internetanschluss in zumutbarer Nähe der Schiedsrichter-Kabine bereitzuhalten.

Schiedsrichter-(Benutzer-) kennung und Passwort

Die Benutzerkennung jedes Schiedsrichters setzt sich aus seiner Ausweisnummer, ergänzt um den Zusatz „sr“, vor der Nummer, zusammen. Sollte die Benutzerkennung und/oder das Passwort vergessen worden sein, so kann auf der DFBnet-Seite www.dfbnet.org ein neues Passwort unter „Passwort vergessen?“ angefordert werden. Das neu vergebene Passwort wird umgehend an die E-Mailadresse des Schiedsrichters gesendet, welche in den EDV-Stammdaten der SR-Gruppe hinterlegt ist.

Umfangreiche Schulungsunterlagen sowie Videos und ein Anwenderhandbuch sind unter <https://portal.dfbnet.org/de/service/dfbnet-module/spielbericht/spielbericht-desktop.html> sowie unter www.schiedsrichter-lernen.org zu finden.

Im wfv gelten u. a. folgende Festlegungen

Sobald die Freigabe der Vereine vorliegt, vergleicht der Schiedsrichter die Spielberechtigungen im DFBnet anhand Spielerpass Online bzw. mit den vorgelegten Legitimationsnachweisen.

Bei einem systembedingten Ausfall ist ebenfalls 45 Minuten vor Spielbeginn ein „Papierspielbericht“ von beiden Vereinen auszufüllen. Diesen ergänzt dann der Schiedsrichter mit seinen Angaben und sendet ihn entsprechend zum Staffelleiter.

Der Spielbericht muss von den Vereinen nicht gesondert unterschrieben oder bestätigt werden (auch nicht nach dem Spiel).

Durchsicht der Spielberechtigungen (nur bei Systemausfall)

Dem Schiedsrichter ist eine ausgedruckte DFBnet-Spielberechtigungsliste mit eingetragenen Rückennummern vorzulegen. Der Schiedsrichter vergleicht die DFBnet-Spielberechtigungsliste mit Eintragungen im Spielbericht und notiert sich Namen und Rückennummern auf seiner Notizkarte (wie bisher). Der SR notiert Meldungen zu Spielberechtigungen im Spielbericht.

Bearbeitung des Spielberichts, Spielergebnismeldung

Der **SR ist verpflichtet, den Spielbericht unmittelbar nach Spielende (innerhalb von 60 Minuten) auszufüllen und freizugeben**, wenn EDV und Internetzugang vor Ort ist.

Wird der Spielbericht am Spielort durch den SR bearbeitet und freigegeben, erfolgt dadurch automatisch die Spielergebnismeldung.

Nur in Ausnahmefällen (Verletzung SR, Spielabbruch, ...) sind die Eingaben spätestens am Tag nach dem Spiel - mit entsprechender Begründung - einzupflegen.

Achtung: In diesem Fall erfolgt keine Spielergebnismeldung durch den Schiedsrichter! **Der Heimverein ist darauf hinzuweisen, dass dieser das Spielresultat fristgerecht melden muss (Vermerk im Spielbericht mit Angabe des Namens des Vereinsverantwortlichen mit dem dies abgesprochen wurde).**

Eingabe Zuschauerzahl, Torschützen

Die Angabe der Zuschauer*innenzahl durch den SR ist nicht verpflichtend. Ebenso brauchen die Torschützen nicht durch den SR eingegeben werden. Die Vereine können die Torschützen eingeben, aber nur dann, wenn dies der SR, nachdem der Spielbericht durch ihn freigegeben wurde, noch nicht selbst vollständig gemacht hat.

Das immer wieder aufkommende „Problem“, dass ein ausgewechselter Spieler*in ein Tor erzielt und dieser nicht als Torschütze*in vermerkt werden kann, lässt sich wie folgt lösen:

- nur die Einwechslung wird vermerkt
- die Auswechslung wird nicht vermerkt, d.h. dieser bleibt für die gesamte Spielzeit "im" Spiel und kann dann auch als Torschütze*in eingetragen werden

„Vorkommnisse“

Zur statistischen Erfassung von Gewaltvorfällen und Diskriminierungsvorfällen bei Amateurspielen. Das Ausfüllen des Spielberichtsabschnittes „Vorkommnisse“ erfolgt nach jedem Spiel durch den Schiedsrichter.

Die 1. Frage „Gibt es eine Meldung zu Gewalthandlungen und/oder Diskriminierungen?“

muss nach jedem Spiel beantwortet werden

- **Nein** die Beantwortung der Folgefragen entfällt
- **Ja** die Beantwortung der Folgefragen (Ankreuzen) „Vorkommnisse“ ist erforderlich

Die Fragen unter „Vorkommnisse“ werden zu **statistischen Zwecken** erhoben, **befreien nicht von der Anfertigung eines Sonderberichts** und stellen keine sportgerichtlichen oder rechtlichen Bewertungen dar.

Es sollen erfasst werden:

Tätlichkeiten (Regel 12),

- z. B. wenn ein Spieler einen Gegner abseits des Balls übermäßig hart oder brutal attackiert,
- als Tätlichkeit gelten auch übertriebene Härte oder Gewalt gegen eigene Mitspieler, Zuschauer, Spieloffizielle oder sonstige Personen oder diesen untereinander. Zu Tätlichkeiten kann es auf oder neben dem Spielfeld und bei laufendem oder unterbrochenem Spiel kommen.
- Wurfvergehen eines Spielers*in, Auswechsellpielers*in oder ausgewechselten Spielers*in bei laufendem Spiel mit übermäßiger Härte mit einem Gegenstand auf einen Gegner*in oder eine andere Person

Es brauchen nicht erfasst werden: Grobe Fouls (Regel 12)

20. Die wichtigsten Regeländerungen 2022/2023

Regel 3 Anzahl der Auswechselspieler:

- Im wfv bleibt die Anzahl **von 4 Auswechselspielern** bei allen Spielklassen bis zu den C Junioren*innen **unverändert**

Regel 12 – Fouls und sonstiges Fehlverhalten: Verlassen des Spielfelds zwecks eines Vergehens gegen eine Drittperson

4. Spielfortsetzung nach Fouls und sonstigem Fehlverhalten

(...)

Wenn der Schiedsrichter das Spiel aufgrund eines Vergehens eines Spielers inner-/oder außerhalb des Spielfelds gegen eine Drittperson unterbricht, wird das Spiel mit:

- einem Schiedsrichterball fortgesetzt, es sei denn, das Vergehen wird mit einem
- indirekten Freistoß geahndet, weil der Spieler das Spielfeld ohne die Erlaubnis des Schiedsrichters verlassen hat. Der indirekte Freistoß wird an der Stelle auf der Begrenzungslinie ausgeführt, an der der Spieler das Spielfeld verlassen hat.

Erklärung

Gemäß Regel ist klar, dass ein Vergehen gegen eine Drittperson nicht mit einem Freistoß geahndet wird.

- Wenn jedoch ein Spieler das Spielfeld ohne die Erlaubnis des Schiedsrichters verlässt und dann ein solches Vergehen begeht, während der Ball im Spiel ist, wird wegen Verlassens des Spielfelds ohne die Erlaubnis des Schiedsrichters auf indirekten Freistoß an der Stelle auf der Begrenzungslinie entschieden, an der der Spieler das Spielfeld verlassen hat. Dies ist der Fall wenn der SR das Verlassen wahrgenommen hat.

- Hat er nicht gesehen, wie der Spieler außerhalb des Spielfeldes gelangte, ist auf SR Ball zu entscheiden

Regel 14 – Strafstoß: Position des Torhüters

(...)

Bei der Ausführung des Strafstoßes muss sich der Torhüter mindestens mit einem Teil eines Fußes auf, oder über **oder hinter** der Torlinie befinden.

Erklärung

- Bislang musste sich der Torhüter zum Zeitpunkt der Ausführung eines Strafstoßes (oder Elfmeters) mindestens mit einem Teil eines Fußes auf oder über der Torlinie befinden. Wenn sich der Torhüter mit einem Fuß vor und dem anderen hinter der Torlinie befindet, handelt es sich bisher eigentlich um ein Vergehen, auch wenn sich der Torhüter keinen unfairen Vorteil verschafft. Der neue Wortlaut soll verhindern, dass eine solche Position geahndet wird.

Anweisung und Auslegung Reduzierung pers. Strafen bei taktischen Vergehen und offensichtlichen Torchancen, Reduzierung bei Persönlichen Strafen

- **Dies gilt nur für taktische Vergehen wie Notbremse und Verhinderung eines vielversprechenden Angriffs (DOGSO + SPA)**

- Vergehen, die aufgrund der Schwere des Vergehens (rücksichtlose oder brutale Spielweise) eine Karte erfordern, bleiben davon unbeeinträchtigt. Bei taktischen Vergehen reduziert sich jedoch die Persönliche Strafe bei:
 - a) einer ballorientierten Aktion im Strafraum
 - b) bei der Anwendung des „quick free kicks“
 - c) bei einem Vorteil.

Kommt es jetzt zu einer Doppelung, das heißt, dass zwei der genannten Möglichkeiten zutreffen, dann erfolgt auch eine doppelte Reduzierung.

Auslegung „Abseits“

Bekanntlich löst ein Spieler beim Spielen des Balles durch einen Verteidiger eine strafbare Abseitsstellung auf und der Stürmer erzielt ein reguläres Tor. Bislang sprachen wir von einem Abseits immer dann, wenn es eine bewusste Aktion darstellte. Dabei musste es sich um eine klare Bewegung zum Ball handeln. Diese musste mehr als ein Blocken sein, der Fuß durfte nicht nur in die Schussbahn gestellt werden, sondern er musste eindeutig zum bereits gespielten Ball geführt werden. Dies konnte auch auf einen Kopfball zutreffen.

Jetzt wurde dies mit dem Zusatz „in a controlled maner“, das heißt „in einer kontrollierten Art und Weise“, ergänzt.

Was ist darunter zu verstehen?

- Kontrolliert bedeutet, der Abwehrspieler ist unbedrängt, nicht in einem Zweikampf befindlich und spielt den Ball auch nicht in einer Abwehraktion „in höchster Not“.
- Zudem muss beim kontrollierten Spielen eine deutliche Richtungsänderung des Balles erkennbar sein. Ansonsten wäre es nur ein Abfälschen bzw. lediglich ein Berühren des Balles und dies wird nicht als kontrolliertes Spielen bewertet. Bei dieser Auslegung geht es nur um den Verteidiger, da bei einem Stürmer ja bekanntlich jede Berührung zu einer neuen Abseitsbewertung führt.

Strafgewalt gegen Teamoffizielle im Junior*Innen Spielbetrieb

Ab dem 1.7. kann einem Teamoffiziellen im Junior*innen Spielbetrieb neben

der Verwarnung und dem FAD auch eine gelb/rot Karte ausgesprochen werden. Der Teamoffizielle hat danach den Innenbereich zu verlassen (Ausnahme: Er ist der einzige Betreuer der Mannschaft). Meldung im Spielbericht unter Teamoffizielle.

Wichtig: Für die Spieler ändert sich nichts! Keine gelb/rote Karte sondern Zeitstrafe

21. Was wird wo und wie gemeldet:

„Spielverlauf“: Bemerkungen	„Dokumente“: Datei hochladen
<p>Vorkommnisse rund um das Spiel</p> <ul style="list-style-type: none"> • Verspäteter Spielbeginn • Verletzungen von Spielern • Längere Spielunterbrechungen wegen Verletzungen oder Wetter / Witterung • Mängel bei der Spielberechtigungs-kontrolle ⇒ Mängel immer melden! • Nichteintrag oder Meldung über fehlende / nicht vorgestellte Ordner • Auffälligkeiten bei der Werbung – Vorderseite / Rückseite / Ärmel / Hose • Begründung bei Spielausfall / Nichtantritt von Mannschaft(en) • Trotz Aufforderung Mängel am Platzaufbau • Fehlerhafter Platzaufbau trotz Aufforderung der Beseitigung 	<p>Sonderbericht hochladen bei:</p> <ul style="list-style-type: none"> • Feldverweis auf Dauer (Rote Karte) siehe Meldeformular Feldverweis • Ausschreitungen von Spielern, Offiziellen oder Zuschauern • Spielabbruch <p>Der Sonderbericht mit:</p> <ul style="list-style-type: none"> • Spielkennung • Spielbegegnung • Datum • Spiel- / bzw. Altersklasse <p>Die Meldung von Spielern mit:</p> <ul style="list-style-type: none"> • Passnummer • Verein, Rückennummer • Name, Vorname • Geburtsdatum <p>Sonderberichte (s. auch Meldeformular Feldverweis, Seite 20 dieses SR-Merkblatts) können in Ausnahmefällen nach Freigabe noch bis am Tag nach dem Spiel hochgeladen werden</p>

Sonderbericht zum Feldverweis nach Roter Karte



- Zur Meldung eines Feldverweises sind **alle weißen Felder vollständig auszufüllen!**
Graues Textfeld anklicken und Text eingeben!
- Datei abspeichern** → an den freigegebenen Spielbericht anhängen
- Anhängen über: **DFBnet** → **Spielberichte** → **Spielpaarung** → **Dokumente**

Name des Schiedsrichters	
SR-Gruppe und Verein	
Telefon-Nummer	
E-Mail	

Spielpaarung / Spielklasse	
Datum / Anstoßzeit	
Endergebnis	
Des Feldes verwiesener Spieler Name, Nummer, Mannschaft	
Gegen wen ging das Vergehen? Gegenspieler, Mitspieler, SR, Zuschauer, Trainer, Betreuer	
Spielminute des Feldverweises	
Spielstand bei Feldverweis	
Was ist genau passiert? Wichtigster Punkt! Genauere Schilderung des Hergangs mit genauem Ort des Vergehens. Bei Beleidigungen unbedingt immer den genauen Wortlaut angeben!	
Art und Ort der Spielfortsetzung (wie ging es wo für wen weiter?): Strafstoß, direkter Freistoß, indirekter Freistoß, Eckstoß, Abstoß, Einwurf, Anstoß, SR-Ball	
Wirkung der Spielfortsetzung (wurde durch Strafstoß oder Freistoß ein Tor erzielt oder nicht?)	
War der Spieler bereits verwarnt oder hatte der Spieler (nur Jugend) bereits eine Zeitstrafe erhalten?	
Verhalten des Spielers nach dem Feldverweis (auf dem Platz / nach dem Spiel)	

Spätestens am Tag nach dem Spiel im DFBnet hochladen.

Dieses Meldeformular kann unter www.wuerttfv.de (Rubrik Schiedsrichter) heruntergeladen werden!

zu 2.3.) Austragungsmodus Bezirkspokal

Der Bezirksvorstand kann für Spiele des Bezirkspokals beschließen, dass diese Spiele ohne Verlängerung gespielt werden. In diesem Fall schließt sich an die reguläre Spielzeit direkt ein Elfmeterschießen an. Beim Endspiel im Bezirkspokal der Herren findet bei unentschiedenem Stand in jedem Fall eine Verlängerung statt.

Die einzelnen Bezirke spielen wie folgt:

Bezirk	Herren <i>Verlängerung</i>	Frauen <i>Verlängerung</i>
Alb	Endspiel	Endspiel
Böblingen/Calw	Endspiel	Endspiel
Bodensee	Endspiel	Endspiel
Donau	Endspiel	Endspiel
Donau/Iller	Endspiel	Endspiel
Enz/Murr	Endspiel	Endspiel
Hohenlohe	Endspiel	<i>ohne</i>
Ostwürttemberg	Endspiel	Endspiel
Neckar/Fils	Endspiel	Endspiel
Nördlicher Schwarzwald	Endspiel Halbfinale	Endspiel Halbfinale
Rems/Murr	Alle Spiele	Alle Spiele
Riß	Endspiel	Endspiel
Schwarzwald	Endspiel	Endspiel
Stuttgart	Endspiel	<i>ohne</i>
Unterland	Endspiel	<i>ohne</i>
Zollern	Endspiel	Endspiel

Hygienekonzept

für den Amateurfussball in Baden-Württemberg
Informationen für den Trainings- und Spielbetrieb im Verein


Maßgeblich ist immer die Verfügungslage des Landes Baden-Württemberg und der zuständigen Kommune

(aktuell auf der wfv-homepage **www.wuerttfv.de**
und/oder **www.schiedsrichter-lernen.org**).

Es ist derzeit noch nicht abzuschätzen, wie sich die Lage coronabedingt im Laufe des Spieljahres entwickeln wird. Grundsätzlich sind folgende Verhaltensweisen des Schiedsrichter als Vorsichtsmaßnahme in unklaren Fällen weiterhin angemessen:

Vor dem Spiel:	<ul style="list-style-type: none">- Ankunft Spielort - Umkleidekabine: Mund-Nase-Schutz- Keine persönliche Vorstellung in den Mannschaftskabinen- Ausfüllen / Freigabe Spielbericht Online vor Ort: Desinfektion PC (wenn möglich, eigenes Endgerät benutzen)- Ausrüstungskontrolle im Aussenbereich- Kein gemeinsames Einlaufen / kein Handshake
Während dem Spiel	<ul style="list-style-type: none">- Auf Abstandsregelungen achten (auch Selbstschutz)- !!! Konzentration auf die Spielleitung !!!
Nach dem Spiel	<ul style="list-style-type: none">- Spielbericht Online zeitnah vor Ort: Desinfektion PC (wenn möglich, eigenes Endgerät benutzen)- Sollte das Ausfüllen des Spielberichts coronabedingt vor Ort nicht möglich sein, sind die Eingaben zeitnah zu Hause vorzunehmen! Der Grund ist im Spielbericht unbedingt anzugeben!- Der Heimverein ist darauf hinzuweisen, dass dieser das Spielresultat fristgerecht melden muss (Vermerk im Spielbericht mit Name des Vereinsverantwortlichen).

Notizen/Neuerungen



wfv Württembergischer Fußballverband e. V.
Postfach 10 54 51, 70047 Stuttgart, Goethestraße 9, 70174 Stuttgart
Telefon: +49 (0) 7 11 2 27 64-0, Telefax: +49 (0) 7 11 2 27 64 - 40
E-Mail: info@wuerttfv.de, Internet: www.wuerttfv.de